MISIONES GOBIERNO | Ministerio del Agro y la Producción

EVOLUCIÓN DE LA PRODUCCIÓN ORGÁNICA EN LA PROVINCIA DE MISIONES

Período 2020–2025.



Subsecretaría de Desarrollo y Producción Vegetal

Ministerio del Agro y la Producción • Provincia de Misiones

Autores: Ana Corral, Tatiana Bida, Guillermo Reutemann, Analía Mango, Luciana Imbrogno

Octubre 2026

Índice

Resumen ejecutivo 2
1. Introducción: La producción orgánica 3
2. Objetivos 3
2.1. Objetivo general 3
2.2. Objetivos específicos 3
3. Contexto nacional: producción orgánica argentina 2025 4
4. Misiones en el contexto nacional 4
5. Evolución de la producción orgánica en Misiones 2020–2025 5
5.1. Crecimiento de establecimientos certificados 5
5.2. Superficie certificada orgánica 6
5.3. Yerba mate orgánica: eje central del sistema 7
5.4. Té orgánico 8
6. Dimensión territorial e institucional 9
6.1. Marco normativo e institucional 9
6.2. Acciones del Programa de Promoción de la Producción orgánica 9
7. Conclusiones y perspectivas 10
8. Referencias 10

Nota: Para el informe se ha considerado solamente la producción que cumple con la normativa argentina. Aquella certificada sólo bajo la normativa estadounidense (USDA-NOP), no se encuentra incluida.

Resumen ejecutivo

La producción orgánica en Misiones consolidó durante el período 2020–2025 una trayectoria de crecimiento sostenido en establecimientos certificados, superficie bajo manejo orgánico y comercialización. En un contexto nacional de disminución de operadores, la provincia logró ampliar su base productiva y fortalecer su posicionamiento como referente nacional en producción orgánica vinculada a cultivos industriales.

Entre los datos más relevantes del período[1] se destacan:

- Crecimiento de establecimientos primarios certificados: de 33 (2020) a 67 (2025), incremento superior al 100% en cinco años.
- Superficie certificada orgánica: 4.613 hectáreas en 2025, con 47% de incremento desde 2019.

[1] Fuente: SENASA (2026). Situación de la Producción Orgánica en la Argentina durante el año 2025. Dirección Nacional de Inocuidad y Calidad Agroalimentaria. Buenos Aires, marzo 2026. Elaborado en base a información proporcionada por las entidades certificadoras habilitadas.

- Hito 2024: por primera vez, el consumo interno de yerba mate orgánica superó las exportaciones (273.345 kg vs. 213.363 kg).
- Recuperación exportadora en 2025: 272.975 kg de yerba mate orgánica, con EE.UU. (49%), UE (45,5%), Reino Unido (2,4%) y Canadá como principales destinos.
- Misiones concentra el 90–95% de la producción orgánica yerbatera nacional.

1. Introducción: La producción orgánica

La producción orgánica es un sistema de producción de alimentos basado en el manejo integrado de los recursos, orientado a producir de manera sostenible. Excluye expresamente el uso de agroquímicos y organismos genéticamente modificados, tanto en la producción primaria como en el procesamiento. Garantiza atributos de calidad a través de la certificación y trazabilidad.

El sistema argentino está homologado con la Unión Europea, Suiza y Japón, y se encuentra en proceso de evaluación de equivalencia con Estados Unidos, el mayor mercado de orgánicos del mundo. Se certifica la producción primaria, su industrialización y comercialización, constituyendo una herramienta de diferenciación y agregado de valor.

Argentina en el contexto mundial (2025)

Argentina ocupa el 3° puesto mundial en superficie orgánica certificada (3,9 millones de ha), con 241.000 ha de producción vegetal. En 2025 contaba con 1.171 operadores primarios activos, oferta de más de 170 productos certificados y exportaciones a 44 destinos internacionales, con demanda externa aún insatisfecha.

2. Objetivos

2.1. Objetivo general

Analizar la evolución de la producción orgánica en la provincia de Misiones durante el período 2020–2025, considerando dimensiones productivas, ambientales, sociales e institucionales vinculadas al desarrollo territorial.

2.2. Objetivos específicos

- Describir la evolución de establecimientos certificados, superficie y comercialización.
- Analizar el contexto nacional y provincial de la producción orgánica.

- Identificar fortalezas, limitantes y desafíos del sector.
- Caracterizar procesos institucionales y territoriales vinculados al crecimiento del sector.

3. Contexto nacional: producción orgánica argentina 2025

Argentina continúa ocupando un lugar relevante dentro del escenario mundial de producción orgánica certificada. En 2025 el país mantuvo el tercer lugar global en superficie certificada, con aproximadamente 3,9 millones de hectáreas. Sin embargo, el escenario nacional presentó comportamientos heterogéneos durante el período analizado.

Indicador	Dato 2025	Tendencia
Establecimientos primarios nacionales	- 12,2%	↓
Superficie agrícola nacional	- 5,7%	↓
Exportaciones orgánicas	+31%	↑
Establecimientos en Misiones	+3%	↑
Exportaciones YM orgánica	272.975 kg	↑

A nivel nacional entre los cultivos industriales se destaca el aumento en la superficie cosechada de yerba mate (13%); caña de azúcar (8%) y olivos (7%) y la disminución de vid (12%).

La cosecha de cultivos industriales orgánicos alcanzó a 35.415 hectáreas aumentando un 2% respecto a 2024. La caña de azúcar (38%); el olivo (29%), la vid (24%) y la yerba mate (6%) fueron los más importantes cultivos cosechados.

4. Misiones en el contexto nacional - 2025

Indicador	Total País	Misiones	Observación
Establecimientos primarios	1.171	67	5,7% del total nacional
Variación anual	-12,2%	+3%	Una de las 3 provincias que creció
Superficie cosechada (ha) Superficie certificada (ha)	86.113	1.945 4.613	100% cultivos industriales
Superficie promedio	3.675 ha	68 ha	Por establecimiento
Exportación YM orgánica		272.975 kg	

Fortaleza diferencial de Misiones

Mientras el total de operadores nacionales cayó un 12,2% en 2025, Misiones creció un 3%. La provincia lidera en políticas públicas orgánicas, siendo reconocida por segunda vez en los Premios Argentina Orgánica.

5. Evolución de la producción orgánica en Misiones 2020–2025

5.1. Crecimiento de establecimientos certificados

Durante el período 2020–2025 la provincia registró un crecimiento sostenido de establecimientos orgánicos certificados, constituyendo uno de los indicadores más contundentes de consolidación del sistema.

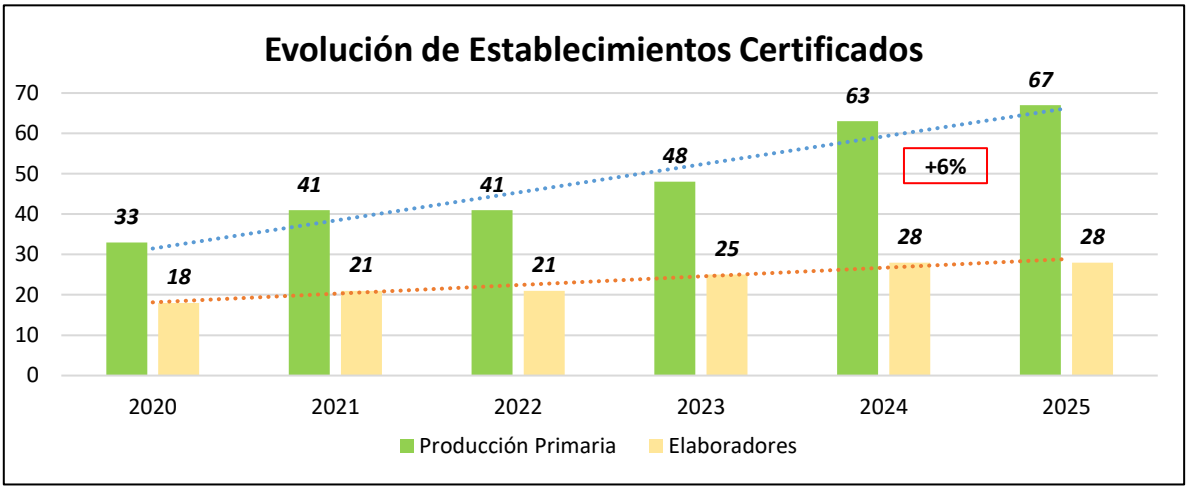

Gráfico N°1. Evolución de los establecimientos orgánicos en Misiones. Años 2020-2025. Fuente: SENASA, en base a declaración de certificadoras habilitadas.

Este incremento —superior al 100% en cinco años— refleja un proceso de consolidación real del sector, no únicamente atribuible a dinámicas de mercado sino también al trabajo sostenido de acompañamiento institucional. Los establecimientos se encuentran localizados en 23 municipios de la provincia, con concentración en Comandante Andresito (15 establecimientos), Montecarlo (8), Oberá (7) y San Ignacio (4).

Entre los operadores se encuentran 4 cooperativas (Coop. Agrícola Mixta de Montecarlo Ltda., Cooperativa Agrícola Ltda. Ruiz de Montoya, Cooperativa Agropecuaria Biodinámica La Abundancia y la recientemente certificada Cooperativa Yerbatera Andresito Ltda.), dos fundaciones (Roth y Agroecológica Iguazú), una reserva de Aves Argentinas y una Escuela de la Familia Agrícola.

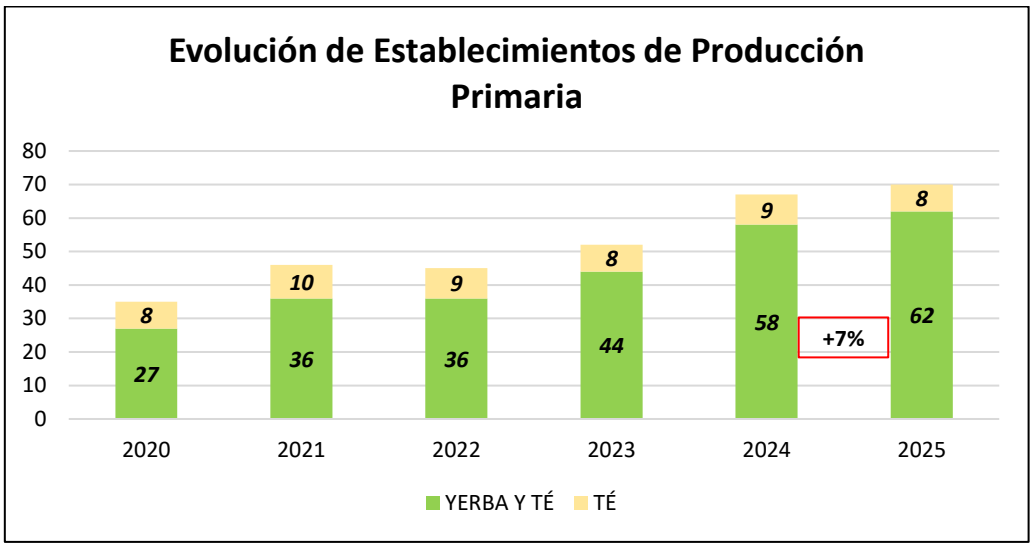

Gráfico N°2. Evolución de los establecimientos orgánicos de producción primaria de yerba mate y té en Misiones. Años 2020-2025. Fuente: SENASA, en base a declaración de certificadoras habilitadas.

5.2. Superficie certificada orgánica

La superficie orgánica certificada en Misiones alcanzó las 4.613 hectáreas en 2025, evidenciando un crecimiento del 8% respecto al año anterior y del 47% desde 2019. En 2025 la superficie cosechada orgánica se estima en 1.945 hectáreas.

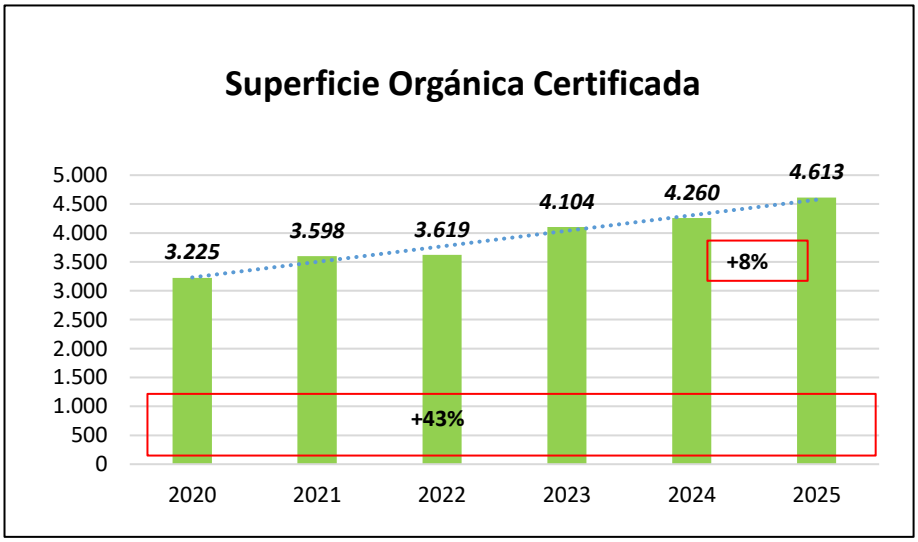

Gráfico N°3. Evolución y tendencia de la superficie certificada orgánica en Misiones. Años 2020-2025. Fuente: SENASA, en base a declaración de certificadoras habilitadas

El crecimiento en Misiones se diferencia del modelo extensivo nacional: se desarrolla sobre superficies pequeñas y medianas, en sistemas agroforestales diversificados, con fuerte

participación de agricultura familiar. En numerosos establecimientos se observa conservación de monte nativo, cubiertas verdes, manejo mecánico de malezas, uso de bioinsumos y manejo integrado de plagas.

5.3. Yerba mate orgánica: eje central del sistema

La yerba mate representa el principal cultivo orgánico de la provincia y uno de los productos orgánicos industrializados más importantes del país.

Consumo interno y exportaciones:

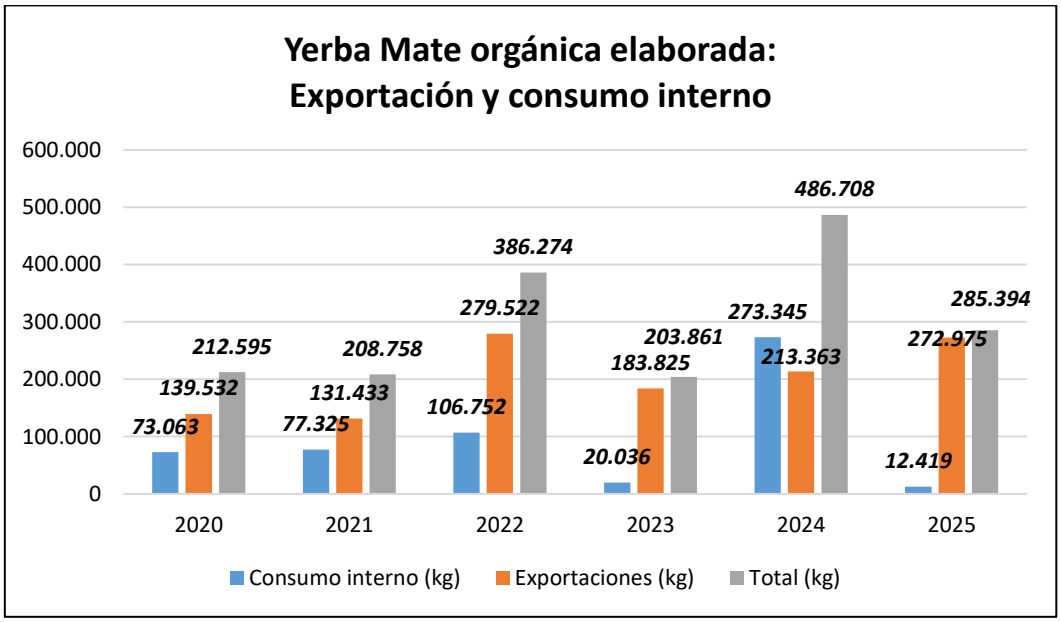

Gráfico N°4. Evolución de la exportación y consumo interno de la yerba mate orgánica. Años 2020-2025. Fuente: SENASA, en base a declaración de certificadoras habilitadas

Durante 2024 se registró un hecho inédito: por primera vez el consumo interno de yerba mate orgánica superó el volumen exportado, alcanzando 273.345 kg frente a 213.363 kg de exportaciones. Este comportamiento resulta especialmente significativo dado que ese mismo año el consumo general de yerba mate cayó un 10%. El crecimiento del consumo orgánico interno, en contratendencia con el mercado convencional, evidencia una valorización creciente del producto y la expansión de nichos de consumo consciente.

En 2025 las exportaciones se recuperaron alcanzando 272.975 kg. Los principales destinos internacionales son Estados Unidos (49%), la Unión Europea (45,5%, principalmente Alemania, Austria y España), y Canadá. Se observan además mercados emergentes como el Líbano.

El consumo interno de yerba mate orgánica registró 12.419 kg en 2025, valor que contrasta con el pico histórico del año anterior. La volatilidad de esta serie responde principalmente a variaciones en las declaraciones de las entidades certificadoras y a la concentración del mercado en pocos operadores, más que a fluctuaciones reales en el consumo. Se recomienda interpretar estos datos con cautela y avanzar en mecanismos de registro más continuos y desagregados.

Destino de exportación de yerba mate orgánica	Kg	% del Total
Total exportado	272.975	100%
Unión Europea (Alemania, Austria, España, otros)	143.311	45,5%
Estados Unidos	133.758	49,0%
Canadá y otros destinos	5.906	2,2%

5.4. Té orgánico

El té orgánico mantiene una participación complementaria dentro del sistema orgánico provincial. La serie histórica presenta discontinuidades en el registro de consumo interno —sin datos para 2019, 2021 y 2023— que responden a variaciones en las declaraciones de las entidades certificadoras más que a ausencia real de actividad comercial, al igual que lo observado en la yerba mate. Los valores disponibles muestran fluctuaciones pronunciadas que refuerzan la necesidad de avanzar en mecanismos de registro más continuos y desagregados.

Las exportaciones, en cambio, muestran una recuperación sostenida a partir de 2022, alcanzando 118.540 kg en 2025. Estados Unidos se consolidó como principal destino con 73.000 kg (62% del total), seguido de Canadá, y Perú. Esta trayectoria exportadora de bajo volumen ascendente, en un contexto de demanda internacional creciente para productos diferenciados, representa una oportunidad concreta para los productores de té orgánico de la provincia.

6. Dimensión territorial e institucional

Uno de los rasgos más distintivos del desarrollo orgánico en Misiones es la articulación territorial e institucional construida durante los últimos años. El crecimiento del sector no puede explicarse únicamente por dinámicas de mercado: es el resultado de presencia territorial del Estado, acompañamiento técnico continuado, procesos formativos, articulación público-privada y fortalecimiento organizacional.

6.1. Marco normativo e institucional

En octubre de 2024, a través de la Ley Provincial VIII – N° 111, Misiones adhirió a la **Ley Nacional N° 27.734 de Promoción de la Producción Orgánica para Economías Regionales**. Esta normativa crea beneficios fiscales para operadores orgánicos, un fondo para financiar investigación y difusión, y herramientas de apoyo al agregado de valor y la diferenciación.

El Ministerio del Agro y la Producción tiene participación activa en la **Comisión Asesora para la Producción Orgánica**, ejecutando el Plan Estratégico Orgánico Argentina 2030.

6.2. Acciones del Programa de Promoción de la Producción orgánica

El Ministerio del Agro comparte el espíritu de avanzar hacia un sistema ágil, accesible y libre de cargas burocráticas innecesarias. En esa dirección, las acciones implementadas desde el ámbito provincial incluyen:

CheckList Orgánica (2025): Herramienta digital gratuita de autodiagnóstico que reduce la incertidumbre del productor frente al proceso de certificación, sin intermediarios y desde cualquier dispositivo. Disponible en gis.agro.i-bc.com.ar/diagnosticos/registro.

Capacitación de implementadores de la norma orgánica: Desde 2021, fortalecimiento de la red de técnicos con alcance territorial para asistir a productores en la transición y en la preparación de la certificación. Incluye diplomaturas universitarias en convenio con la Universidad Nacional de Catamarca (Diplomatura en Producción y Comercialización de Productos Orgánicos).

Mesa Provincial de la Producción Orgánica: Espacio de articulación permanente, creado por ley y coordinado por la Subsecretaría, que permite detectar dificultades operativas del sistema y proponer mejoras de manera coordinada entre los actores del sector.

7. Conclusiones y perspectivas

La producción orgánica en Misiones consolida su posición de liderazgo nacional, con indicadores que contrastan favorablemente con la tendencia nacional en 2025.

Desafíos para 2027:

- Implementación efectiva de los beneficios fiscales de la Ley 27.734 en productores misioneros.
- Diseño de modelos de certificación para pequeña escala (certificación grupal, mini secaderos).
- Disminución de la brecha de rendimiento entre yerbales orgánicos y convencionales.
- Exploración de nuevos cultivos orgánicos para diversificar la matriz.
- Consolidación del mercado interno con estrategias de comunicación y canales diferenciados.
- Fortalecimiento de la Mesa provincial de producción orgánica y la red de técnicos e implementadores de norma orgánica a nivel territorial.
- Integración de los esquemas de producción agroecológica y orgánica en la provincia.

8. Referencias

- SENASA (2026). Situación de la Producción Orgánica en la Argentina durante el año 2025. Dirección Nacional de Inocuidad y Calidad Agroalimentaria. Buenos Aires, marzo 2026.
- Imbrogno L., Bida T., Mango A., Reutemann G. (2025). Evolución de la producción orgánica en la provincia de Misiones. Subsecretaría de Desarrollo y Producción Vegetal, Ministerio del Agro y la Producción. Abril 2025.
- Ley Nacional N° 27.734 de Promoción de la Producción Orgánica para Economías Regionales.
- Ley Provincial VIII - N° 111 de adhesión a Ley 27.734. Misiones, 10 de octubre de 2024.
- Plan Estratégico de Producción Orgánica Argentina 2030. SAGYP.
- Premios Argentina Orgánica 2024 y 2025. V Encuentro Federal de Producción Orgánica. Buenos Aires, diciembre 2025.