GUÍA DE COEXISTENCIA

entre Producción Ganadera y Animales Silvestres



Ministerio del Agro y la Producción

PROYECTO yaguareté

CeIBA Centro de Investigaciones del Bosque Atlántico

AVES ARGENTINAS

RUS RIO URUGUAY SEGUROS

PNUD

Guía de Coexistencia entre Producción Ganadera y Animales Silvestres

Equipo técnico:

Proyecto Yaguareté (CeIBA-CONICET): Facundo Quintela, Claudia Celentano, Victoria Gross, Paula Cruz, Juan Arrabal, Sebastián Costa, Lourdes Abrigo, Quimey Gómez, Carlos De Angelo y Agustín Paviolo
Aves Argentinas: Franco Toledo y Andrés Bosso
Ministerio del Agro y la Producción de la Provincia de Misiones: Guido Solowinsky, Ricardo Spachuk y Emilce Errubidarte
Ilustraciones y diseño: Walter Policelli

Equipo técnico revisor:

PNUD: María José Pelliza, Marcelo Adrián Borré y Ezequiel Landaburo
Río Uruguay Seguros: Micaela Guy, Luisina Manzur, Nora Simeone, Nicolas Izaguirre

Cita sugerida:

Quintela, F., C. Celentano, V. Gross, F. Toledo, P. Cruz, J.P. Arrabal, S. Costa, L. Abrigo, Q. Gómez, C. De Angelo, A. Bosso, G. Solowinsky, R. Spachuk, E. Errubidarte, W. Policelli y A. Paviolo. 2026. *Guía de coexistencia entre producción ganadera y animales silvestres.* Programa de la Naciones Unidas para el Desarrollo.

Programa de las Naciones Unidas para el Desarrollo, 2026 Esmeralda 130, 13 piso (C1035ABD) Buenos Aires, Argentina

https://www.undp.org/es/argentina

Derechos Reservados ©2026 Programa de las Naciones Unidas para el Desarrollo (PNUD). Queda prohibido reproducir, transmitir o almacenar en un sistema de recuperación cualquier parte de esta publicación, en cualquier forma o por cualquier medio, ya sea electrónico, mecánico, fotocopiado, grabado o de otro tipo, sin el permiso previo del Programa de las Naciones Unidas para el Desarrollo.

El PNUD no otorga su respaldo a ninguna entidad, marca, producto ni servicio. Las opiniones expresadas en este informe son de la autoría y no representan necesariamente las de Naciones Unidas, incluido el Programa de las Naciones Unidas para el Desarrollo (PNUD), ni las de los Estados Miembros de las Naciones Unidas. Asimismo, las denominaciones utilizadas en este documento, su exhaustividad y la presentación de la información son responsabilidad exclusiva de la autoría y no reflejan necesariamente la opinión del PNUD.

El trabajo es una publicación independiente encargada por el PNUD y es fruto del esfuerzo de un equipo de expertos.


VOS SABÉS QUE YA ES EL TERCER TERNERO QUE PIERDO EN POCO TIEMPO...
¿Y QUÉ CREE QUE ANDA PASANDO?
YO CREO QUE FUE UN BICHO DEL MONTE: DOS APARECIERON COMIDOS Y OTRO DESAPARECIÓ.
EL PRIMER PASO PARA REDUCIR LAS PÉRDIDAS ES CONFIRMAR LA CAUSA DE MUERTE DEL GANADO. EN CASI TODOS LOS CASOS CON MANEJO Y PREVENCIÓN SE PUEDE EVITAR. ¿VAMOS A VER CÓMO HACERLO?

1 Manejo de animales domésticos en la chacra

Una de las tareas más importantes para evitar pérdidas de ganado y animales domésticos es la de **llevar un control frecuente sobre ellos**. Existen numerosas causas que pueden afectar a nuestros animales: enfermedades, accidentes, abortos, picaduras de víboras, depredación por fauna silvestre, por perros y hasta los "tigres de dos patas". Estar **pendiente de lo que les pasa** nos ayuda a saber lo que debemos hacer y **con cuidado y ayuda podemos reducir mucho los riesgos.**

En las próximas páginas presentamos algunas de las posibles soluciones a estos problemas.



1.1 - Evitar que los animales ingresen al monte

Es una de las medidas más simples y efectivas de reducir riesgos para nuestros animales. Al entrar al monte los perdemos de vista y están **más expuestos a sufrir accidentes**, perderse, ser depredados por felinos o incluso a contraer enfermedades. Por otra parte también pueden generar impactos en el monte y el agua mediante el pisoteo.

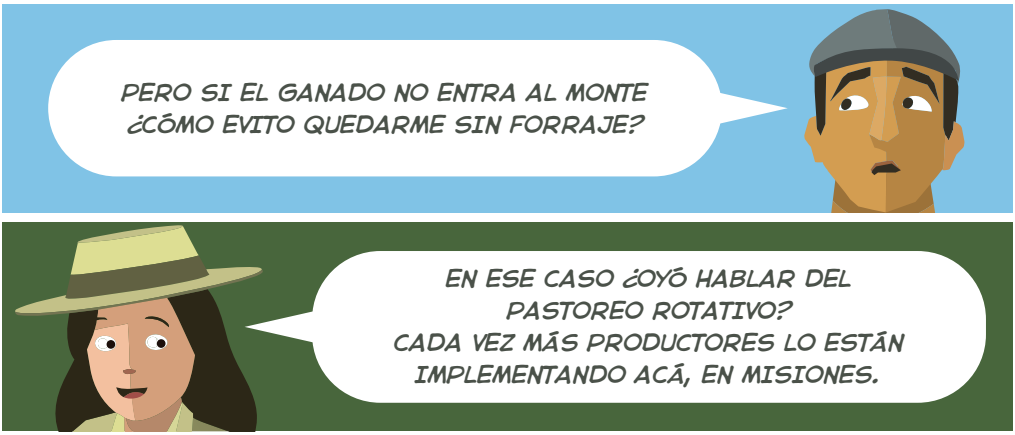

1.2 - Pastoreo rotativo

El **pastoreo rotativo** es una forma de manejo que consiste en **dividir el campo en varios potreros pequeños y mover los animales de manera planificada** para que las pasturas puedan descansar y recuperarse.

Esta práctica **mejora la producción de forraje, la salud del suelo y la alimentación del ganado**, además de favorecer una ganadería más productiva y sostenible. También ayuda a **reducir el sobrepastoreo**, mejora el **control sanitario** y facilita un mayor seguimiento del rodeo.

Dividir el terreno en varios potreros.

Utilizar cercos eléctricos permanentes o móviles.

Trasladar el ganado cada pocos días, según la disponibilidad de pasto.

Permitir un período suficiente de descanso antes de volver a utilizar cada potrero.

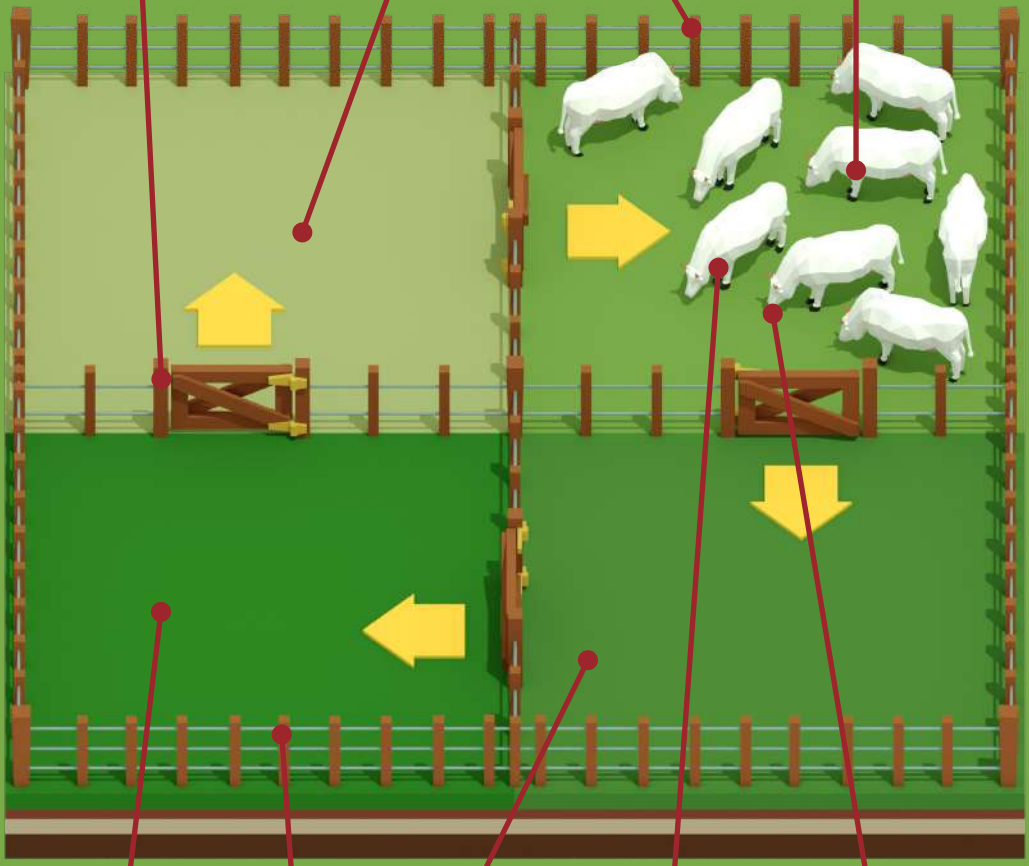

Mejora la calidad y cantidad de forraje disponible.

Favorece la recuperación de las pasturas y la salud del suelo.

Permite aprovechar mejor el alimento y aumentar la carga animal por hectárea.

El manejo frecuente ayuda a reducir el riesgo de depredación por grandes felinos.

Ayuda a disminuir la carga parasitaria.

1.3 - Cercos eléctricos

La colocación de **boyeros o alambrados eléctricos** puede evitar el ingreso de grandes felinos a potreros o corrales. Si bien requiere una inversión **es un método efectivo** y ayuda también al manejo del ganado. Es importante hacer una buena instalación y que el alambrado no tenga sectores vulnerables. **Es mejor implementarlo en corrales no tan extensos.** Se recomienda colocarlo en **áreas de riesgo** y en lugares de **descanso, parición y lactancia**.

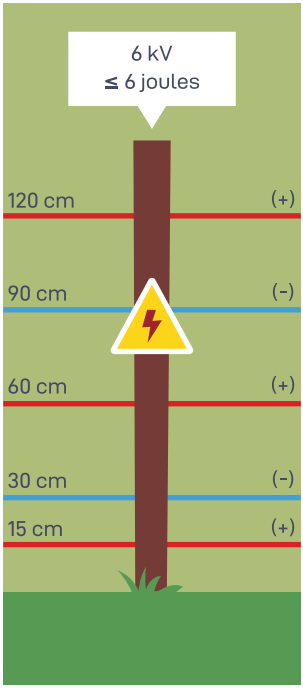

INFORMACIÓN TÉCNICA PARA UNA BUENA INSTALACIÓN:

- Se recomiendan cinco niveles de alambres situados a 15 cm, 30 cm, 60 cm, 90 cm y 120 cm del suelo.
- Alternar alambres con carga positiva (+) y negativa (-) para asegurar la descarga al contacto.
- Voltaje: 6000 V.
- Potencia mínima recomendada: 6 joules.

1.4 - Encierros nocturnos

El resguardo nocturno de los animales de producción constituye una medida muy eficaz para **evitar pérdidas ocasionadas por ataques de animales silvestres, ya que estos poseen actividad principalmente nocturna.**

Para obtener mejores resultados se recomienda **instalar los encierros nocturnos cerca de la vivienda** o en sitios donde exista **presencia frecuente de personas**. Esta práctica puede requerir cierta mano de obra adicional e inversiones mínimas, pero constituye una medida de manejo a la cual los animales domésticos se adaptan rápidamente.

EL ENCIERRO NOCTURNO PUEDE APLICARSE A TODO TIPO DE ANIMALES Y ES CONVENIENTE QUE SE ENCUENTRE BIEN ILUMINADO.



Modelo de corral para cabras/ovinos

Iluminación nocturna

Uso de sonidos disuasorios (como radios)

Modelo de corral para porcinos

Modelo de corral para aves

Uso de luces contra depredadores (iluminación disuasoria)

Modelo de corral para bovinos



TAMBIÉN SE PUEDE MEJORAR SU EFECTIVIDAD CON ALAMBRADOS ELÉCTRICOS, LUCES DISUASORIAS Y DISPOSITIVOS SONOROS COMO RADIOS.

1.5 - Otros métodos

Existen algunas alternativas que también pueden reducir el riesgo de depredación, existen **luces especiales** (*Foxlight, Mimbí*) para espantar depredadores mediante diversos destellos aleatorios. Pueden usarse en cercanías de la casa, en los encierros nocturnos o incluso en potreros grandes.

Otra estrategia que ha funcionado en algunos casos es **colocar cencerros o collares con pequeñas luces (*niteguard*) a varios animales del rebaño**. Las luces y el ruido provocado por estos aparatos, más el movimiento de los animales, pueden espantar a los depredadores.



1.6 - Descarte de carcasas

El correcto descarte de carcasas ayuda a evitar que felinos silvestres como el yaguareté o el puma, se sientan atraídos a sitios a los que podrían identificar como fuente de alimento. **Si bien estos animales no son exclusivamente carroñeros, frente a la falta de presas naturales, pueden sentirse atraídos por animales muertos.**

Una forma de realizar el descarte puede ser **enterrando los cadáveres**. Se recomienda en la zona más alta del terreno y lo más alejado posible de fuentes de agua.



2 ¿Y qué pasa con las mascotas?

Perros domésticos y asilvestrados

Los perros que deambulan sin control pueden ingresar al monte, donde corren el **riesgo de ser atacados** por un yaguareté u otros animales silvestres. Asimismo, **también son depredadores**: cazan fauna nativa y, cuando actúan solos o en jaurías, **pueden atacar animales de producción**, causando importantes pérdidas económicas. **Muchos ataques al ganado atribuidos a grandes felinos son, en realidad, provocados por perros.**

Además, **los perros pueden transmitir enfermedades** como moquillo, parvovirus, rabia y sarna, que representan una seria amenaza para la fauna silvestre.



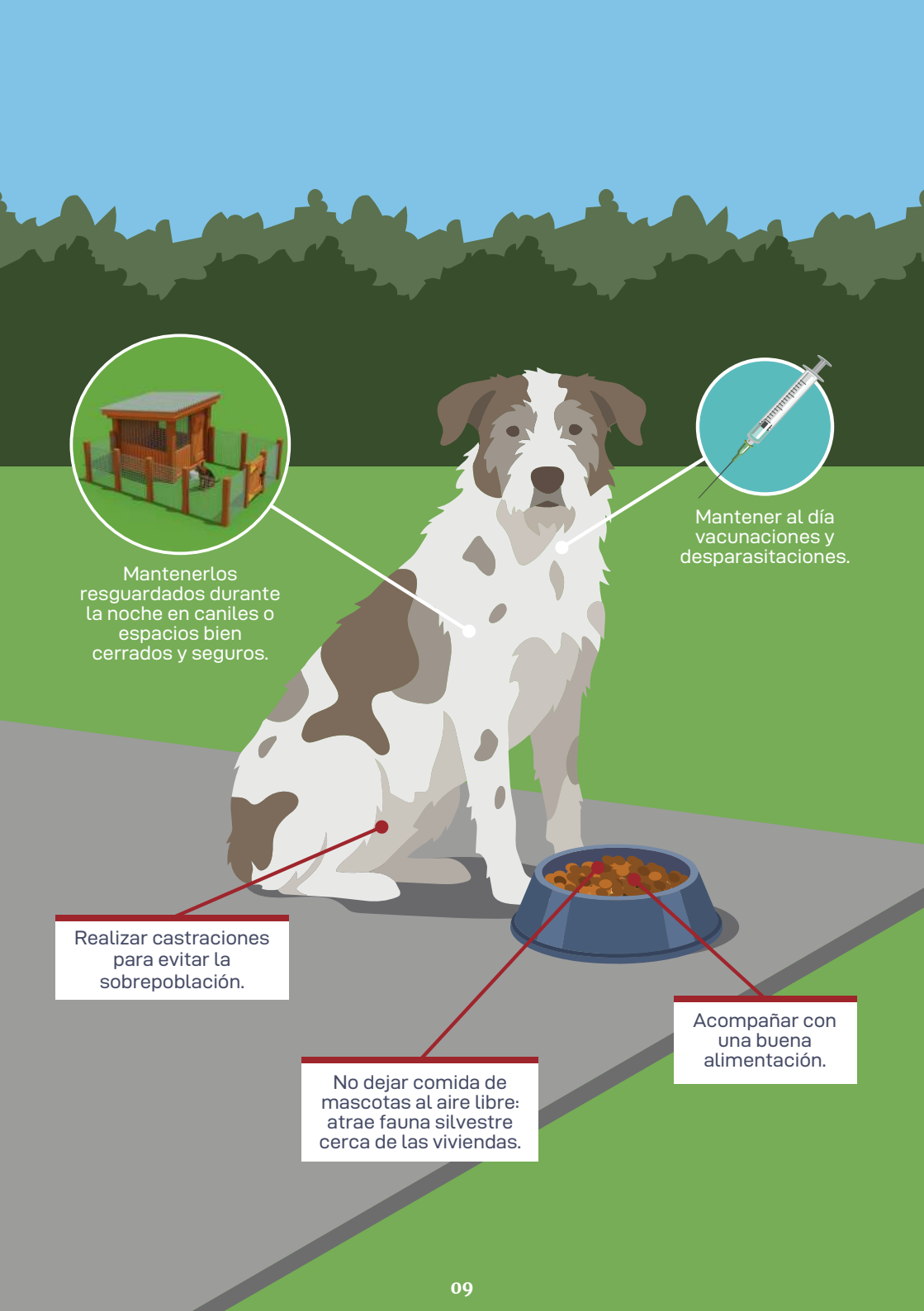
Mantenerlos resguardados durante la noche en caniles o espacios bien cerrados y seguros.
Mantener al día vacunaciones y desparasitaciones.
Realizar castraciones para evitar la sobrepoblación.
No dejar comida de mascotas al aire libre: atrae fauna silvestre cerca de las viviendas.
Acompañar con una buena alimentación.

3 Evitar la caza de animales silvestres





Los **grandes felinos y otros predadores** como los zorros o el ocelote, **se alimentan principalmente de animales silvestres.** Cuando esas **presas disminuyen o desaparecen**, los predadores pueden verse obligados a **buscar otras fuentes de alimento, como animales domésticos.**

Las áreas con cacería y manejo deficiente de los animales domésticos hacen que la coexistencia entre la fauna y la producción sea **problemática**. Por el contrario, áreas sin caza y chacras con buen manejo son el camino para tener una **coexistencia armoniosa**.

COEXISTENCIA PROBLEMÁTICA

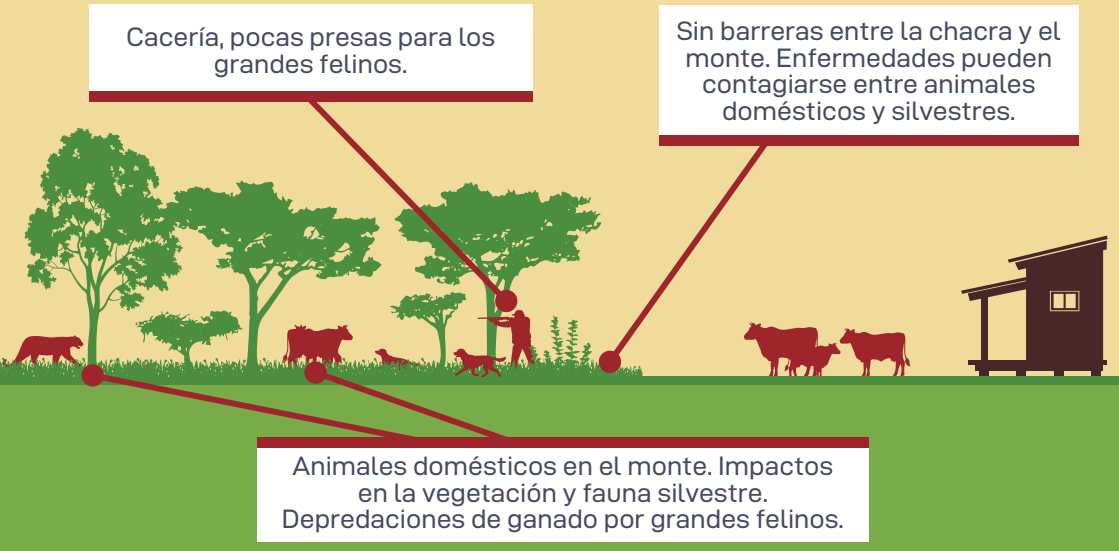

COEXISTENCIA EQUILIBRADA

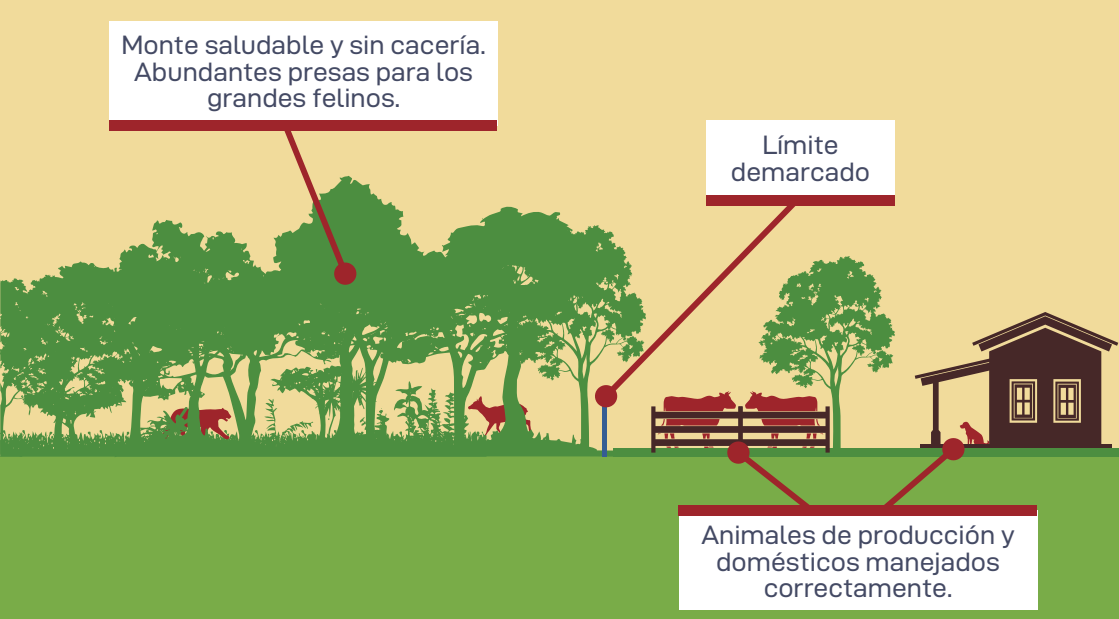

4 ¿Qué hacer en caso de ataque al ganado o a las mascotas?

SEGURO DE PROTECCIÓN DEL YAGUARETÉ

Iniciativa que compensa las pérdidas de animales domésticos y de producción ocasionadas por yaguareté. El mismo es gratuito y rige para el norte de Misiones. Lo gestiona el Gobierno de la provincia, Río Uruguay Seguros, junto a otras instituciones.

3765-550140



SI CREES QUE UN YAGUARETÉ DEPREDÓ TU GANADO O TU MASCOTA, COMUNICATE LO ANTES POSIBLE A ESTE NÚMERO

CONTALES LO QUE PASÓ, TE GUIARÁN DURANTE EL PROCESO DE DENUNCIA Y TE VISITARÁN PERITOS EXPERTOS.



Si se confirma que fue un yaguareté recibirás una compensación económica del seguro. Si el responsable fue un puma o se dio fuera del área de cobertura del seguro, tendrás la asistencia del Ministerio del Agro y la Producción.

MISIONES GOBIERNO | Ministerio del Agro y la Producción

RUS® RIO URUGUAY SEGUROS

Recomendaciones importantes ante un caso de posible depredación:

Comunicar de inmediato a las autoridades y llamar o enviar un mensaje para activar el *Seguro de Protección del Yaguareté*.

Tratar de registrar los hechos en imágenes: tomar fotos del cadáver, huellas y cualquier otro indicio de depredación.



Resguardar al resto de los animales de producción.

Evitar borrar huellas o rastros. No mover los restos del animal predado.

Características generales de ataque de cada predador:

	ZONA DE MORDIDA	PARTES CONSUMIDAS
PUMA		
YAGUARETÉ		
PERRO		

Identificando Huellas

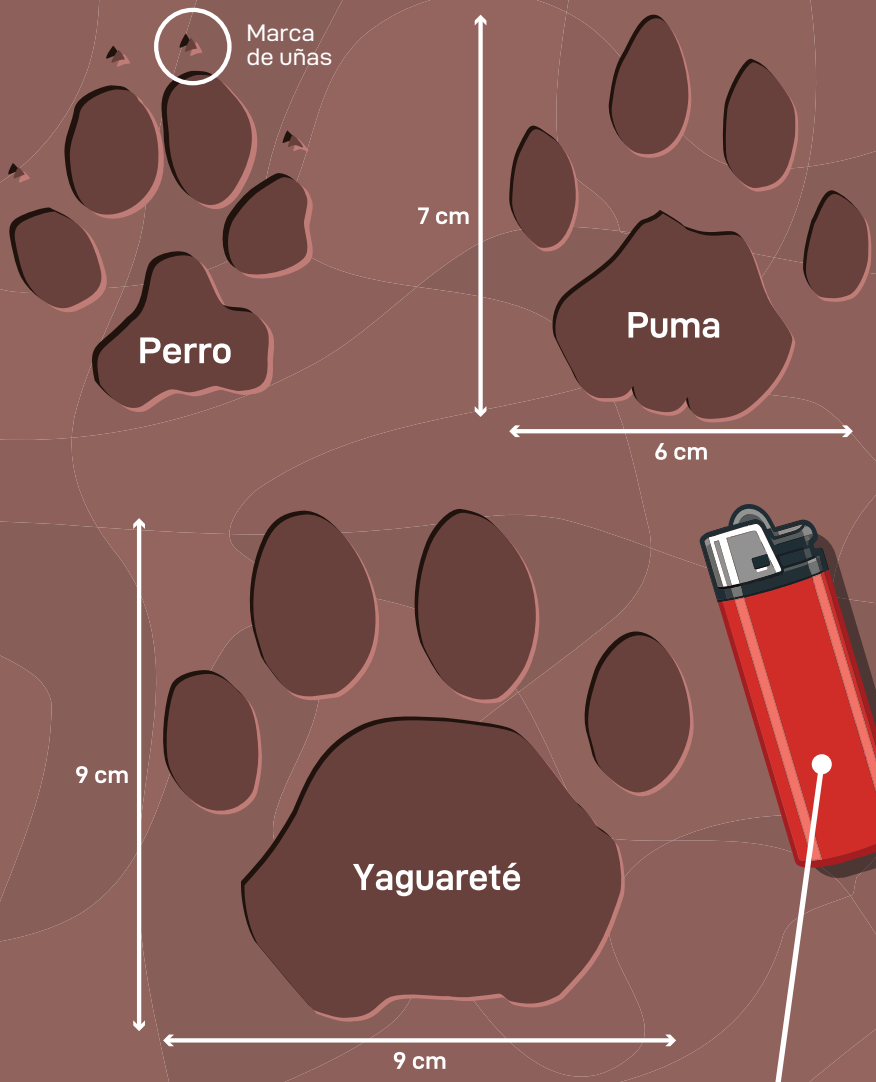

Para registrar las huellas sacá una foto desde arriba, perpendicular al terreno, y usá siempre alguna referencia de tamaño que tengas a mano (lapicera, encendedor, moneda, etc.)

A MÍ ME PREOCUPA QUE EL TIGRE ANDE CERCA DE MI CASA... ¿QUÉ TAL SI ME CRUZO CON UNO?

LAS PERSONAS NO SOMOS PRESAS DEL YAGUARETÉ NI DEL PUMA. Y POR LO GENERAL EVITAN EL CONTACTO CON LOS HUMANOS. SIN EMBARGO, NO HAY QUE OLVIDAR QUE SON ANIMALES SILVESTRES: NO SE LES DEBE PERSEGUIR O ACORRALAR, NI ACERCARSE A SU COMIDA O A SUS CRÍAS.

PERO HAY VIDEOS EN QUE SE VE QUE EL BICHO ES PELIGROSO, VI VARIOS ASÍ...

SE DIFUNDEN MUCHAS NOTICIAS QUE NO SON REALES O QUE OCURRIERON EN OTROS LUGARES... SI TE LLEGA UN MATERIAL SENSIBLE CON IMÁGENES DE GRANDES DEPREDADORES INTENTÁ SIEMPRE CONFIRMAR LA VERACIDAD CON INSTITUCIONES DE REFERENCIA.



AGRADECIMIENTOS:

Gobernador de la provincia de Misiones:
Lic. Hugo Passalacqua

Ministro del Agro y la Producción de la provincia de Misiones:
Lic. Facundo López Sartori

Representante Residente PNUD Argentina:
Richard Barathe

Presidente Consejo de Administración Río Uruguay Seguros:
Juan Carlos Lucio Godoy

Presidente CeIBA:
Vet. Sebastián Costa

Presidente Aves Argentinas:
Juan María Raggio



Programa de las Naciones Unidas para el Desarrollo (PNUD)
El PNUD es la principal organización de las Naciones Unidas que trabaja para poner fin a la injusticia de la pobreza, la desigualdad y el cambio climático. Mediante nuestra amplia red de expertos y socios en 170 países, ayudamos a las naciones a desarrollar soluciones integrales y duraderas para las personas y el planeta. Más información en: www.undp.org

Iniciativa Finanzas para la Biodiversidad del PNUD (BIOFIN)
La Iniciativa Finanzas para la Biodiversidad del PNUD (BIOFIN) trabaja con más de 130 países para transformar la manera en que las economías y los sistemas financieros valoran la naturaleza e invierten en ella. Desde 2018, BIOFIN ha movilizado más de USD 3.300 millones para la naturaleza, apoyando a los países en la reforma de políticas, la alineación de presupuestos y la atracción de inversiones. A través de este trabajo, BIOFIN contribuye a impulsar la transformación económica y financiera que constituye el núcleo del Compromiso con la Naturaleza del PNUD, orientado a proteger los ecosistemas para las personas y el planeta. https://www.biofin.org/argentina/

Insurance and Risk Financing Facility (IRFF) del PNUD (IRFF)
El Insurance and Risk Finance Facility del PNUD está trazando nuevos caminos para fortalecer la resiliencia, incentivar el crecimiento y proteger el desarrollo. Integrada en el Sustainable Finance Hub del PNUD, el IRFF utiliza los seguros y la transferencia de riesgos para incrementar la resiliencia financiera de los países, las comunidades, los hogares, las pequeñas empresas, los productores agropecuarios y la naturaleza.
Más información en: irff.undp.org.

Esta guía tiene como objetivo difundir técnicas para mejorar la producción a la vez que se mejora la coexistencia con la vida silvestre.



Ministerio del Agro y la Producción

PROYECTO yaguareté

CeIBA Centro de Investigaciones del Bosque Atlántico

AVES ARGENTINAS

RUS RIO URUGUAY SEGUROS

PNUD